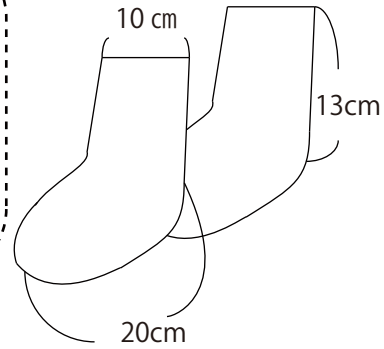


ルームソックス

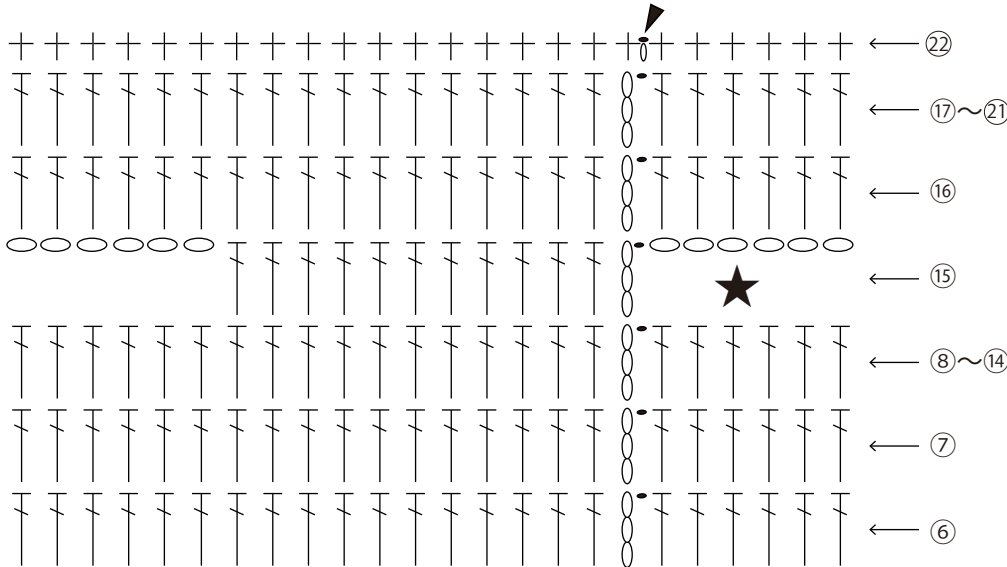
編み方

- 糸はすべて白・薄茶の2本取りで編みます。
- 鎖5目の作り目で底・側面の編み方を参照して22段編みます。
- 15段めに出来る空間★にかかとを編みます。
- 最終段の細編みの頭に糸を通して絞ります。



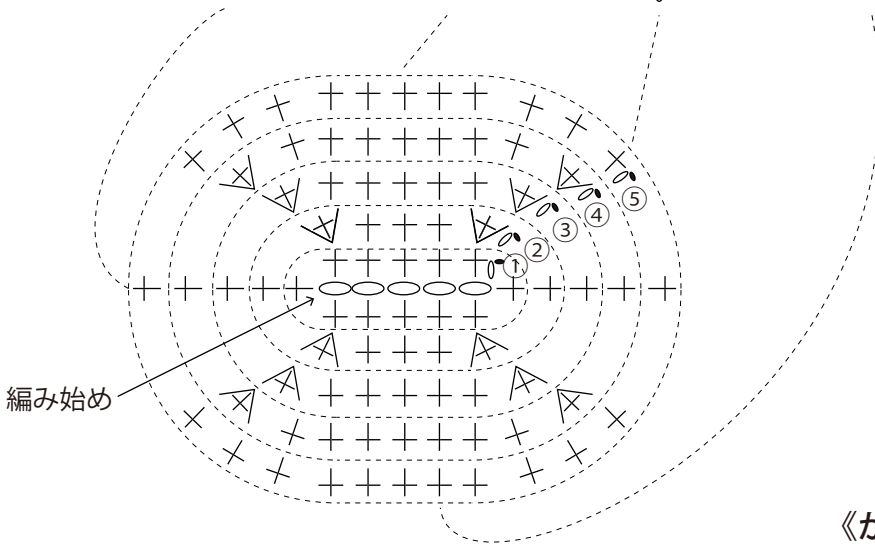
糸…パイルヤーン白55g(3玉)
薄茶55g(3玉)
針…かぎ針8/0号
ゲージ…10cm四方長編み12目7段

《底・側面の編み方》



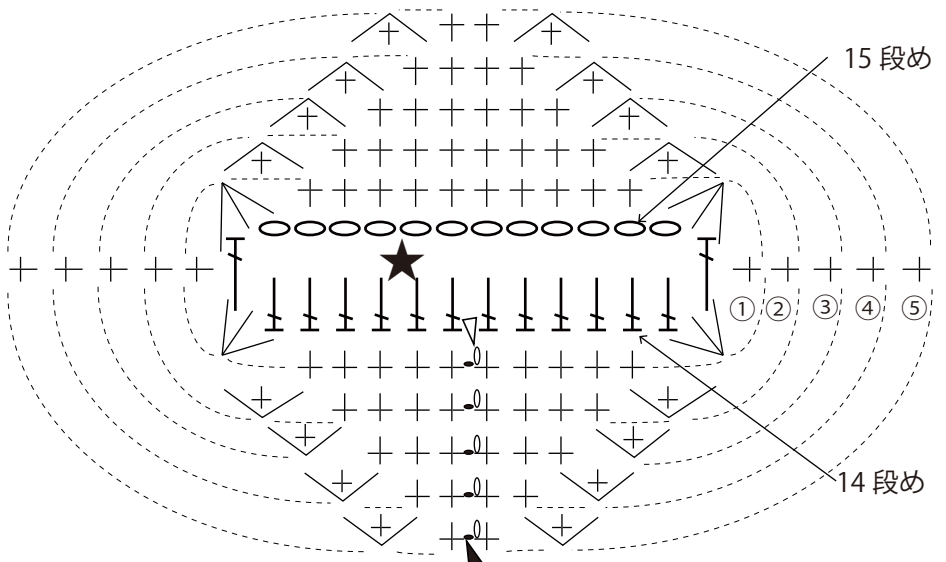
段数	目数	増減目
22	24	
16 ~ 21	24	
15	24	
6 ~ 14	24	
5	24	
4	24	+4
3	20	+4
2	16	+4
1	12	

作り目(5目)



編み始め

《かかとの編み方》



段数	目数	増減目
5	10	-4
4	14	-4
3	18	-4
2	22	-4
1	26	

⑭段⑮段より拾い目しながら輪に編む